



NOVÝ PEUGEOT EXPERT COMBI / TRAVELLER



CENNÍK, VÝBAVA A TECHNICKÉ CHARAKTERISTIKY

9. marec 2026

PRESTIGE BONUS AŽ
1500 €

DO
8
ROKOV
**ZÁRUKA
PEUGEOT
CARE**

Verzia	Dĺžka	Motorizácia	Prevodovka	Výkon	CENNÍKOVÁ CENA S DPH	BONUS	AKCIOVÁ CENA	PRESTIGE CENA ⁽¹⁾
EXPERT COMBI	L2	BlueHDi 150k BVM6	manuálna 6-st.	110kW / 150k	35 990 €	3000 €	32 990 €	31 490 €
	L2	BlueHDi 180k EAT8	automatická 8-st.	132kW / 180k	38 990 €	3000 €	35 990 €	34 490 €
	L3	BlueHDi 150k BVM6	manuálna 6-st.	110kW / 150k	37 190 €	3000 €	34 190 €	32 690 €
	L3	BlueHDi 180k EAT8	automatická 8-st.	132kW / 180k	40 190 €	3000 €	37 190 €	35 690 €
TRAVELLER BUSINESS	L2	BlueHDi 150k BVM6	manuálna 6-st.	110kW / 150k	39 990 €	4000 €	35 990 €	34 490 €
	L2	BlueHDi 180k EAT8	automatická 8-st.	132kW / 180k	42 990 €	4000 €	38 990 €	37 490 €
	L3	BlueHDi 150k BVM6	manuálna 6-st.	110kW / 150k	41 190 €	4000 €	37 190 €	35 690 €
	L3	BlueHDi 180k EAT8	automatická 8-st.	132kW / 180k	44 190 €	4000 €	40 190 €	38 690 €
TRAVELLER BUSINESS VIP	L2	BlueHDi 180k EAT8	automatická 8-st.	132kW / 180k	49 990 €	4000 €	45 990 €	44 490 €
	L3	BlueHDi 180k EAT8	automatická 8-st.	132kW / 180k	51 190 €	4000 €	47 190 €	45 690 €

CENY
EXPERT

PEUGEOT
PAUŠÁL

CENY
E-EXPERT

SÉRIOVÁ
VÝBAVA

VOLITEĽNÁ
VÝBAVA

ELEKTRO-
MOBILITA

PEUGEOT
CARE

TECHNICKÉ
PARAMETRE

ROZMERY
VOZIDLA

FARBY
A POTAHY

¹⁾Uvedená PRESTIGE cena zahŕňa PRESTIGE BONUS a BONUS a je platná len v prípade financovania vozidla cez PEUGEOT FINANCE. Ponuka financovania s využitím Prestige Bonusu Vám bude poskytnutá predajcom značky PEUGEOT. PEUGEOT FINANCE je financovanie poskytované spoločnosťou ESSOX FINANCE, s.r.o. Pri financovaní vozidla Expert Combi L2 2.2 BlueHDi 150k S6S L2 v cene 31 490 € platíte pri akontácii 6 298 € len 371,93 € mesačne, k tomu balík poistenia vo výške 117,69 €, s dobou splácania 84 mesiacov. Celková výška spotrebiteľského úveru je 25 192 €, úroková sadzba je: 6,32% p. a., počet splátok je 84. Spracovateľský poplatok je 0 €, poplatok za prevod vlastníckeho práva je 1€. RPMN je vo výške 13,98% p. a. vrátane poistenia. Mesačná splátka povinného zmluvného poistenia je 24,50 €. Mesačná splátka havarijného poistenia je 70,10 €. Mesačná splátka poistenia finančnej straty je vo výške 23,09 €. Poistenie finančnej straty je možné uzatvoriť maximálne na dobu 60 mesiacov. Celková čiastka bez akontácie, ktorú musí klient zaplatiť je: 40 574,92 €. Nejedná sa o záväznú ponuku na uzavretie zmluvy. Príklad financovania je orientačný a jeho parametre sa môžu líšiť.



NOVÝ PEUGEOT E-EXPERT COMBI / E-TRAVELLER



CENNÍK, VÝBAVA A TECHNICKÉ CHARAKTERISTIKY

9. marec 2026

PRESTIGE BONUS AŽ
1500 €

DO
8
ROKOV
ZÁRUKA
PEUGEOT
CARE

Verzia	Dĺžka	Motorizácia	Batéria	Maximálny dojazd (km)	Prevodovka	CENNÍKOVÁ CENA S DPH	BONUS	AKCIOVÁ CENA	PRESTIGE CENA ⁽¹⁾
E-EXPERT COMBI	L2	Elektromotor (100kW/136k)	49 kWh	220	automatická redukčná prevodovka	47 990 €	4000 €	43 990 €	42 490 €
	L3	Elektromotor (100kW/136k)	49 kWh	218		49 190 €	4000 €	45 190 €	43 690 €
E-EXPERT COMBI	L2	Elektromotor (100kW/136k)	75 kWh	348	automatická redukčná prevodovka	54 190 €	4000 €	50 190 €	48 690 €
	L3	Elektromotor (100kW/136k)	75 kWh	345		55 390 €	4000 €	51 390 €	49 890 €
E-TRAVELLER BUSINESS	L2	Elektromotor (100kW/136k)	49 kWh	219	automatická redukčná prevodovka	51 990 €	4000 €	47 990 €	46 490 €
	L3	Elektromotor (100kW/136k)	49 kWh	217		53 190 €	4000 €	49 190 €	47 690 €
E-TRAVELLER BUSINESS	L2	Elektromotor (100kW/136k)	75 kWh	346	automatická redukčná prevodovka	58 190 €	4000 €	54 190 €	52 690 €
	L3	Elektromotor (100kW/136k)	75 kWh	343		59 390 €	4000 €	55 390 €	53 890 €
E-TRAVELLER BUSINESS VIP	L2	Elektromotor (100kW/136k)	49 kWh	219	automatická redukčná prevodovka	58 990 €	4000 €	54 990 €	53 490 €
	L3	Elektromotor (100kW/136k)	49 kWh	217		60 190 €	4000 €	56 190 €	54 690 €
E-TRAVELLER BUSINESS VIP	L2	Elektromotor (100kW/136k)	75 kWh	346	automatická redukčná prevodovka	65 190 €	4000 €	61 190 €	59 690 €
	L3	Elektromotor (100kW/136k)	75 kWh	343		66 390 €	4000 €	62 390 €	60 890 €

CENY
EXPERT

PEUGEOT
PAUŠÁL

CENY
E-EXPERT

SÉRIOVÁ
VÝBAVA

VOLITELNÁ
VÝBAVA

ELEKTRO-
MOBILITA

PEUGEOT
CARE

TECHNICKÉ
PARAMETRE

ROZMERY
VOZIDLA

FARBY
A POŤAHY

1) Uvedená PRESTIGE cena zahŕňa PRESTIGE BONUS a BONUS a je platná len v prípade financovania vozidla cez PEUGEOT FINANCE. Ponuka financovania s využitím Prestige Bonusu Vám bude poskytnutá predajcom značky PEUGEOT. PEUGEOT FINANCE je financovanie poskytované spoločnosťou ESSOX FINANCE, s.r.o.

PEUGEOT TRAVELLER

JAZDITE IHNEĎ
A BEZ STAROSTÍ



PEUGEOT PAUŠÁL

OD **586 €** / MESIAC
BEZ AKONTÁCIE

PEUGEOT PAUŠÁL OPERATÍVNY LEASING

Atraktívna ponuka pre fyzické aj právnické osoby. Operatívny leasing PEUGEOT PAUŠÁL je obľúbený spôsob, ako získať vozidlo **bez nutnosti jeho kúpy**.

Iba jazdíte a tankujete! Vyberte si z ponuky

PEUGEOT klientom ponúka operatívny leasing peugeot paušál v spolupráci so spoločnosťou AYVENS. Ponuka nájmu na splátky je na 36 mesiacov, s nájazdom 20 000 km/rok a zahŕňa **nadštandardné služby**:

- **Registrácia** a registračný poplatok
- **PZP** a **Havarijné poistenie**
- **Správa a likvidácia** poisťných udalostí
- **Servis a údržba** v značkových servisoch PEUGEOT (povinnosť pravidelných servisných prehliadok)
- **Asistenčná služba** s poskytnutím náhradného vozidla na 5 dní

BOHATÁ VÝBAVA BUSINESS

- **Klimatizácia vzadu** so stropným rozvodom a osvetlením + **automatická dvojjónová klimatizácia**
- **Navigačný systém**
- **360° parkovacie senzory**
- Sledovanie mŕtveho uhla BSD
- **Vyhrievané predné sedadlá, vyhrievaný kožený volant**
- Zadné presklené výklopné dvere s otvárateľným oknom so stieračom a vyhrievaním
- **Bezklúčové otváranie a štartovanie vozidla**
- Bezdrôtové indukčné nabíjanie
- **Grip control (ASR+)** - adaptívny trakčný systém s 5. voliteľnými režimami
- Metalická farba karosérie

PEUGEOT TRAVELLER BUSINESS L2

2.2 BlueHDi 180k EAT8

OD **586 €***
BEZ AKONTÁCIE

Ponuka je platná do 30.04.2026. O aktuálnej dostupnej farebnej kombinácii a stupni výbavy vozidiel sa informujte u svojho predajcu.

* Uvedená ponuka je platná pre vozidlo Peugeot TRAVELLER BUSINESS L2 2.2 BlueHDi 180k EAT8 so splátkami vo výške 586 € s DPH na obdobie 36 mesiacov s ročným nájazdom 20 000 km. V prípade záujmu o produkt PEUGEOT PAUŠÁL na obdobie 48 mesiacov alebo 60 mesiacov, prípadne navýšenia ročného nájazdu kilometrov, kontaktujte svojho predajcu značky Peugeot. V splátkach PEUGEOT PAUŠÁL nie sú zahrnuté sezónne pneumatiky a diaľničná známka. Pre doplnenie týchto služieb, resp. upravenie služieb operatívneho nájmu, kontaktujte svojho predajcu značky Peugeot. Poskytovateľom služby PEUGEOT PAUŠÁL je spoločnosť Ayvens Slovakia, s. r. o., ktorá si vyhradzuje právo na zmenu ponuky bez predchádzajúceho upozornenia. Žiadateľ produktu PEUGEOT PAUŠÁL podlieha kreditnému schvaľovaniu spoločnosťou Ayvens Slovakia, s. r. o. Spoločnosť Ayvens Slovakia, s. r. o. si vyhradzuje právo zamietnutia kreditného schválenia žiadateľa.

CENNÍK PEUGEOT EXPERT COMBI / TRAVELLER

SÉRIOVÁ VÝBAVA

EXPERT COMBI - 9 MIEST

- Elektrická ručná brzda
- ESP + ABS + REF + AFU + Asistent rozjazdu do kopca
- Airbag vodiča a spolujazdca s možnosťou deaktivácie, bočné a hlavové airbagy pre prvý rad sedadiel
- Aktívny asistent jazdy v jazdnom pruhu a varovanie pred neúmyselným opustením jazdného pruhu
- Driver Attention Alert: systém sledovania pozornosti vodiča + Coffe Break Alert
- Kamera na sledovanie pozornosti vodiča GSRV 2.2
- Systém automatického núdzového brzdenia
- Systém rozpoznania dopravného značenia: identifikácia najvyššej povolenej rýchlosti
- Connect Box: SOS & Asistenčné volanie
- Zadné parkovacie senzory
- Trojbodové bezpečnostné pásy pre všetky sedadlá + indikátor nezapnutých bezpečnostných pásov vpredu
- Akustické čelné sklo
- Kontrola tlaku v pneumatikách
- Svetelný + dažďový senzor a automatické prepínanie diaľkových svetiel
- Tempomat a obmedzovač rýchlosti
- Variabilný posilňovač riadenia a palubný počítač
- Výškovo a osovo nastaviteľný multifunkčný volant s ovládaním tempomatu a audio systému
- Plechové disky kolies 17" s pneumatikami 225/55 R17C + čierne stredové kryty kolies pre naftové verzie / Plechové disky kolies 16" s pneumatikami 215/65 R16C pre elektrické verzie
- Sada na opravu defektu
- Manuálna klimatizácia

- Audiosystém RCE: 5" monochromatický dotykový displej, Bluetooth, DAB tuner, 1x USB, ovládanie na volante, 4 reproduktory
- Digitálny monochromatický displej prístrojového panelu
- Elektrické ovládanie predných okien, sekvenčné ovládanie okna vodiča, elektricky ovládané a vyhrievané spätné zrkadlá
- Diaľkové ovládanie centrálného zamykania, 2 sklopné kľúče
- Automatické uzamknutie vozidla po rozjazde (automatická deaktivácia v prípade dopravnej nehody)
- Výškovo nastaviteľné sedadlo vodiča s lakťovou opierkou a nastaviteľným sklonom operadla
- Dvojmiestna lavica spolujazdca s úložným priestorom (1+2)
- 3-miestna lavica v 2. rade, delená 2/3-1/3, odklopná a sklopná, s ISOFIX + 3-miestna lavica v 3. rade
- Látkové čalúnenie
- Právne bočné presklené posuvné dvere
- Plastová podlaha
- Zadné presklené výklopné dvere so zadným stieračom a vyhrievaním
- Spodná časť predného nárazníka, zadný nárazník, bočné ochranné lišty, kryty vonkajších spätných zrkadiel a kľučky dverí čierne

NAVYŠE PRE E-EXPERT COMBI / E-TRAVELLER:

- Lithium-ion batéria s kapacitou 50 alebo 75 kWh
- Nabíjací kábel Režim 3 (pre WallBox): 7 metrov, 32 A (trojfázový)
- Zásuvka CCS Combo 2, nabíjanie striedavým (AC) alebo jednosmerným (DC) prúdom
- Zabudovaná zosilnená palubná trojfázová nabíjačka (OBC) 11kW
- Záruka 8 rokov / 160 000 km na zachovanie minimálne 70 % kapacity batérie

TRAVELLER BUSINESS – 8 MIEST (oproti výbave COMBI obsahuje navyše):

- 17" plechové disky s pneumatikami 225/55 R17C, čierne stredové kryty kolies
- Elektricky nastaviteľné, vyhrievané a sklopné vonkajšie spätné zrkadlá
- Sedadlo vodiča s bedrovou opierkou a samostatné sedadlo spolujazdca, výškovo nastaviteľné s lakťovou opierkou
- Sklopná 3-miestna lavica v 2. a 3. rade sedadiel, delená 1/3 a 2/3, 3x ISOFIX v každom rade
- Šedé interiérové dekory Liquid paladium
- Kompletne vnútorné obloženie
- Slnéčné clony osvetlené

- 10" farebný prístrojový displej
- Multimediálny audiosystém IVI MID s 10" HD farebným dotykovým displejom (Apple carPlay a Android Auto) + 8x reproduktor (4x stredové + 4x výškové)
- 2 USB-C v 2. rade (B stĺpik), 2 X 12V zásuvka
- Hlavové airbagy pre 2. a 3. rad sedadiel
- Posuvné bočné presklené dvere vpravo aj vľavo (pevné sklo)
- Predný, zadný nárazník, bočné ochranné lišty, vonkajšie kľučky dverí a kryty vonkajších spätných zrkadiel vo farbe karosérie
- Full ecoLED svetlomety + hmlové svetlomety
- Zatmavené sklá pre druhý a tretí rad sedadiel (70% zatmavenie)

TRAVELLER BUSINESS VIP – 8 MIEST (oproti výbave BUSINESS obsahuje navyše):

- Kožené čalúnenie Claudia Black + Elektricky nastaviteľné, vyhrievané a masážne sedadlo vodiča a spolujazdca s lakťovými a bedrovými opierkami
- Posuvná a sklopná lavica v 2. a 3. rade sedadiel, delená 1/3 a 2/3, 3x ISOFIX v každom rade
- Podlahový koberec a vkladanie koberčeky vzadu
- Kofajnice pre posun sedadiel (pre 2. a 3 rad)
- Výklopné odkladacie stolčeky na zadnej strane predných sedadiel
- Odkladací priestor pred spolujazdcom, zatvorený, chladený a osvetlený
- Chrómové kľučky dverí v interiéri + Interiérové dekory z brúseného hliníka Brushed Aluminium
- Elektrochromatické vnútorné spätné zrkadlá
- Automatická dvojfázová klimatizácia + Klimatizácia pre zadnú časť kabíny so stropným rozvodom a osvetlením
- Zosilnené prídavné vykurovanie (pre verzie s naftovým motorom)
- Vyhrievaný kožený volant
- LED čítacie lampičky v 1., 2. a 3. rade

- Integrované stahovacie tienidlá zadných bočných okien v 2. rade
- Navigačný audiosystém IVI HIGH s 10" HD farebným dotykovým displejom
- HiFi audio TOSCA - 10 reproduktorov - 4 stredové reproduktory, 4 výškové reproduktory, centrálny reproduktor a subwoofer
- Bezdrôtové indukčné nabíjanie vpredu a 220V zásuvka v druhom rade sedadiel
- Kryt batožinového priestoru
- 360° parkovacie senzory a sledovanie mŕtveho uhlu + Zadná parkovacia kamera s rozsahom 180°
- Bezklúčové otváranie a štartovanie vozidla, elektricky ovládané bočné posuvné dvere
- Atermické čelné sklo
- 17" disky z ľahkej zliatiny strieborné Diamond Cut, pneumatiky 225/55 R17 XL101V
- IntelliGrip (ASR+) - adaptívny trakčný systém s 5 voliteľnými režimami
- Solar Protect® zatmavené okná v zadnej časti, 90% tónovanie

CENY
EXPERT

PEUGEOT
PAUSÁL

CENY
E-EXPERT

SÉRIOVÁ
VÝBAVA

VOLITEĽNÁ
VÝBAVA

ELEKTRO-
MOBILITA

PEUGEOT
CARE

TECHNICKÉ
PARAMETRE

ROZMERY
VOZIDLA

FARBY
A POTAHY

CENNÍK PEUGEOT EXPERT COMBI / TRAVELLER

VOLITEĽNÁ VÝBAVA

			COMBI	BUSINESS	BUSINESS VIP
KOMFORT	Manuálna klimatizácia	RE01	S	S	-
	Automatická dvojzónová klimatizácia	RE07	NR02	NR02	S
	Prídavná klimatizácia vzadu so stropným rozvodom a osvetlením + automatická dvojzónová klimatizácia (RE07)	NR02	1 400 €	1 050 €	S
	Nezávislé neprogramovateľné kúrenie Webasto s diaľkovým ovládaním (<i>len pre verzie s naftovým motorom</i>)	DK12	-	-	650 €
	Vyhrievané predné sedadlá (krajné sedadlá pre verziu Business 9-miest)	NA01	-	500 €	S
	Výškovo nastaviteľné sedadlo vodiča s lakťovou a bedrovou opierkou a nastaviteľným sklonom operadla + dvojmiestne sedadlo spolujazdca s úložným priestorom (9-miest) (okrem verzie s batériou 75 kWh, nemožno kombinovať s BRFY)	WAAF	S	250 €	-
	Výškovo nastaviteľné sedadlo vodiča s lakťovou a bedrovou opierkou a nastaviteľným sklonom operadla + samostatné sedadlo spolujazdca (8-miest)	WAAS	250 €	S	-
	Elektricky nastaviteľné, vyhrievané a masážne sedadlo vodiča a spolujazdca s lakťovými a bedrovými opierkami	WAAP	-	-	S
	7 miest na sedenie - 2+2+3: - samostatné posuvné VIP sedadlá v 2. rade s lakťovými opierkami s ISOFIX, skladací posuvný stolček na kolajnici	AL35	-	-	1 350 €
	6 miest na sedenie - 2+2+2: - samostatné posuvné VIP sedadlá v 2. a 3. rade s lakťovými opierkami s ISOFIX, skladací posuvný stolček na kolajnici, bez zadného krytu batožinového priestoru	AN01	-	-	1 250 €
Bez 3. radu sedadiel	AN00	0 €	0 €	-	
BALÍKY VÝBAVY	Pack Connect COMBI: - navigačný systém IVI HIGH, 10" displej, WiFi, 1x USB C, Bluetooth, Android Auto / Apple CarPlay - predné hmlové svetlomety - elektricky nastaviteľné, vyhrievané a sklopné vonkajšie spätné zrkadlá - zadná parkovacia kamera 180°	ZJA9	1 250 €	-	-
	Pack Connect BUSINESS: - navigačný systém IVI HIGH, 10" displej, WiFi, 1x USB C, Bluetooth, Android Auto / Apple CarPlay - 360° parkovacie senzory - zadná parkovacia kamera 180° - sledovanie mŕtveho uhla BSD	ZJA9	-	950 €	S
	Pack Safety 2: - adaptívny tempomat s funkciou Stop&Go - vyhrievaný kožený volant	ZVOL / ZVOK	-	650 €	350 €
	Pack Family: - látkové čalúnenie Rimini - posuvná a sklopná lavica v 2. a 3. rade sedadiel, delená 1/3 a 2/3, 3x ISOFIX v každom rade - kolajnice pre posun sedadiel (pre 2. a 3. rad) - výklopné odkladacie stolčky na zadnej strane predných sedadiel - vyhrievané predné sedadlá, vyhrievaný kožený volant - kryt batožinového priestoru - podlahový koberec a vkladané textilné koberčky pre druhý a tretí rad sedadiel - odkladací priestor pred spolujazdcom, zatvorený, chladený a osvetlený - integrované sťahovacie tienidlá zadných bočných okien v 2. rade	BRFY	-	1 900 €	-
	Pack Design: - 17" disky kolies z ľahkej zliatiny strieborné Diamond Cut - zatmavené okná v zadnej časti Solar Protect® 90% tónovanie - zadné presklené výklopné dvere s otvárateľným oknom so stieračom a vyhrievaním	WO07	-	950 €	-
	Pack Driver: - kožený volant s vyhrievaním - bezklúčové otváranie a štartovanie vozidla - bezdrôtové indukčné nabíjanie - elektrochromatické spätné zrkadlo - Grip control (ASR+) - adaptívny trakčný systém s 5. voliteľnými režimami	RL05	-	1 050 €	S
	Pack Panorama: - presklená strecha so slnečnou clonou - zadné presklené výklopné dvere s otvárateľným oknom so stieračom a vyhrievaním	OK01	-	-	1 050 €
	Pack Easy: - bezklúčové otváranie a štartovanie vozidla - elektricky ovládané bočné posuvné dvere	WZ09	-	1 750 €	S
EXTERIÉR	Posuvné bočné dvere na strane vodiča a spolujazdca	WZ07	700 €	S	S
	Zadné presklené dvojkrídlové dvere so stieračom a vyhrievaním	WO05	300 €	-	-
	Posuvné bočné okná v 2. rade (vľavo/vpravo) a zatmavené okná v zadnej časti Solar Protect® 70% tónovanie	VG02	600 €	-	-
	ECO LED svetlomety	LA10	550 €	S	S
	Predné hmlové svetlomety	PR06	300 €	S	S
	Ťažné zariadenie + 13-pólová zásuvka (<i>len pre verzie s naftovým motorom</i>)	AQ05	850 €	850 €	850 €
	Pack Converter (<i>len pre verzie s naftovým motorom</i>): - Zosilnený alternátor a štartér - Predpríprava pre ťažné zariadenie	BQ01	-	450 €	450 €
	Metalíza	xxM0	700 €	700 €	700 €

- = nedostupné S = v sérii

CENY
EXPERT

PEUGEOT
PAUŠÁL

CENY
E-EXPERT

SÉRIOVÁ
VÝBAVA

VOLITEĽNÁ
VÝBAVA

ELEKTRO-
MOBILITA

PEUGEOT
CARE

TECHNICKÉ
PARAMETRE

ROZMERY
VOZIDLA

FARBY
A POŤAHY

CENNÍK PEUGEOT E-EXPERT COMBI / E-TRAVELLER

ELEKTROMOBILITA – PONUKA PRÍSLUŠENSTVA

NABÍJAČKY – Peugeot E-Expert Combi a E-Traveller sú vybavené trojfázovou nabíjačkou s výkonom až 11 kW a vďaka zásuvke CCS – Combo 2 ho môžete nabíjať doma striedavým prúdom (AC 230 V alebo 380 V).

RÝCHLOSŤ NABÍJANIA

Navyše máte možnosť mimoriadne

rýchleho nabitia jednosmerným prúdom (DC) na rýchlonabíjacej stanici až do maximálneho výkonu 100 kW.

Nabitie z 0 na 80 % tak dosiahnete už za 38 /45 minút.

PROCES NABÍJANIA

je optimalizovaný aj vďaka účinným a dokonale premysleným systémom

termomanagementu, ktorý podľa aktuálnej potreby dokáže chladiť, ale aj zohrievať batériu.

PONUKA WALLBOXOV

a nabíjacích káblov je skutočne široká a vy si určite vyberiete presne to, čo potrebujete.

WALLBOXY – DOMÁCE NABÍJACIE STANICE

Wallbox, 5m fixný kábel / 1 fáza – 16 A – 3,7/4,6 kW	98 356 625 80	850 €
Wallbox, 5m fixný kábel 7,4kW / 1 fáza – 32 A - 7,4 kW	98 677 053 80	900 €
eProWallbox MOVE, bez káblu / 1-3 fázy – 32 A – 22 kW	98 677 050 80	1 005 €
eProWallbox, bez káblu / 1-3 fázy – 32 A – 22 kW	98 561 083 80	1 250 €

Zariadenie vyžaduje odbornú montáž profesionálnym elektrikárom

NABÍJACIE KÁBLE

Kábel režimu 2, typ EF, 1 fáza, 8 A, 6 metrov pre pripojenie do domácej zásuvky (230V)	98 505 251 80	490 €
Zosilnený kábel režimu 2, typ EF, 1 fáza, 14 A, 3,6kW, 6 metrov pre pripojenie do domácej 230V zásuvky (plný výkon iba po pripojení do Green Up zásuvky)	98 500 243 80	530 €
Kábel režimu 3, 1 fáza, 7,4 kW, 32A, 6 metrov pre pripojenie do nabíjacej stanice (domácej alebo verejnej)	98 446 811 80	250 €
Kábel režimu 3, 3 fázy, 22 kW, 3 x 32A, 6 metrov pre pripojenie do nabíjacej stanice (domácej alebo verejnej)	98 446 813 80	320 €
Kábel režimu 3, 3 fázy, 22 kW, 3 x 32A, 7 metrov pre pripojenie do nabíjacej stanice (domácej alebo verejnej)	98 446 814 80	330 €
Kábel režimu 2 – Univerzálny Súprava s nabíjacou jednotkou IC-CPD, max. 22 kW, konektor typu 2 pre vozidlo a 3 adaptéry pre pripojenie k elektrickej sieti (Typ 2+CEE16/3p+CEE7/7)	98 460 314 80	1 350 €
Taška na nabíjacie káble univerzálna	98 412 134 80	40 €



Štandardný kábel pre zapojenie do domácej 230V zásuvky – **98 505 251 80**



Kábel režimu 3 pre pripojenie do nabíjacej stanice (domáceho WallBoxu alebo verejnej stanice)



Súprava s nabíjacou jednotkou pre zapojenie do viacerých druhov elektrickej siete (230V/400V/WallBox) – **98 460 314 80**



Taška na nabíjacie káble – **98 412 134 80**

CENY
EXPERT

PEUGEOT
PAUŠÁL

CENY
E-EXPERT

SÉRIOVÁ
VÝBAVA

VOLITELNÁ
VÝBAVA

ELEKTRO-
MOBILITA

PEUGEOT
CARE

TECHNICKÉ
PARAMETRE

ROZMERY
VOZIDLA

FARBY
A POTÁHY

CENNÍK PEUGEOT EXPERT COMBI / TRAVELLER

ZÁRUKA PEUGEOT CARE

ZÁRUKA PEUGEOT CARE

AŽ DO 8 ROKOV POHODY PRE CELÝ RAD
OSOBNÝCH MODELOV PEUGEOT



NÁŠ ZÁVÄZOK VOČI ZÁKAZNÍKOM

Vaša záruka **PEUGEOT CARE** zahŕňa 2 roky štandardnej záruky výrobcu, ku ktorým sa pridáva až 6 rokov špeciálneho krytia.

PEUGEOT CARE automaticky nadväzuje na štandardnú záruku výrobcu a **aktivuje sa** jednoduchým spôsobom — pravidelnou údržbou vozidla v **autorizovanej servisnej sieti PEUGEOT** podľa výrobcom odporúčaného servisného plánu.

Vaša záruka **PEUGEOT CARE** platí do nasledujúcej plánovanej servisnej prehliadky, s maximálnou dobou trvania **8 rokov** alebo do **160 000 km**, podľa toho, ktorá z týchto hraníc nastane skôr, a v súlade s podmienkami programu.

Záruka **PEUGEOT CARE** je dostupná pre nové osobné vozidlá zakúpené od **8. 2. 2026**.

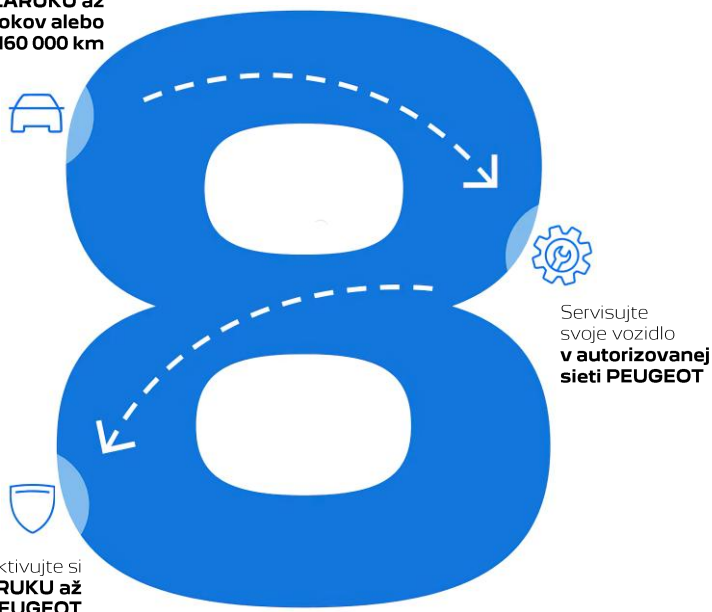
„Záruka **PEUGEOT CARE** je dôkazom našej dôvery v kvalitu a spoľahlivosť našich vozidiel, bez ohľadu na pohon vozidla.“

AKO FUNGUJE ZÁRUKA PEUGEOT CARE?

- Program zahŕňa štandardnú záruku výrobcu 2 roky doplnenú o dodatočné krytie až do 8 rokov.
- Záruka je platná do najbližšej plánovanej servisnej prehliadky, maximálne však do 8 rokov alebo 160 000 km — podľa toho, čo nastane skôr.
- Aktivácia je automatická, ak zákazník absolvuje pravidelnú údržbu v sieti PEUGEOT v súlade s odporúčaným servisným plánom.
- Program je dostupný pre osobné vozidlá objednané od 08/02/2026 (podľa oficiálnych podmienok).

Záruka **PEUGEOT CARE** je tiež **prenosná na nového majiteľa**, čím sa vaše vozidlo stáva atraktívnejším pri jeho ďalšom predaji.

Vaše vozidlo PEUGEOT získava **ZÁRUKU až do 8 rokov alebo 160 000 km**



Bez obmedzenia zákonnej záruky. Pre ZÁRUKU PEUGEOT CARE platia podmienky poskytovania záruky. Aplikujú sa výnimky. Prodrobnosti na www.peugeot.sk

CENY
EXPERT

PEUGEOT
PAUŠÁL

CENY
E-EXPERT

SÉRIOVÁ
VÝBAVA

VOLITELNÁ
VÝBAVA

ELEKTRO-
MOBILITA

PEUGEOT
CARE

TECHNICKÉ
PARAMETRE

ROZMERY
VOZIDLA

FARBY
A PŮŤAHY

CENNÍK PEUGEOT EXPERT COMBI / TRAVELLER

TECHNICKÉ PARAMETRE

		BlueHDi 150k		BlueHDi 150k	
		COMBI		BUSINESS	
		L2	L3	L2	L3
MOTOR	Objem motora (cm ³)	2 184		2 184	
	Počet valcov	4		4	
	Palivo	nafta		nafta	
	Emisná norma	Euro 6.4.e.bis		Euro 6.4.e.bis	
	Prevodovka / počet stupňov	6st. manuálna		6st. manuálna	
	Max. výkon kW (k) pri ot./min	110 (150) / 3500		110 (150) / 3500	
	Max. krútiaci moment (Nm) pri ot./min	370 / 1500		370 / 1500	
	Zrýchlenie 0 - 100 km/h (s)	n/a		n/a	
	Maximálna rýchlosť (km/h)	n/a		n/a	
SPOTREBA	Priemerná spotreba WLTP (l/100km)*	6,2-6,9	6,5-7,1	6,2-6,9	6,5-7,1
	Objem nádrže / AdBlue (l)	69 / 22,5		69 / 22,5	
	Emisie (g/km)*	163-184	173-188	163-184	173-188
VONKAJŠIE ROZMERY	Celková dĺžka (m)	4 981	5 331	4 981	5 331
	Šírka vozidla: bez / so zaklopenými / s vyklopenými spätnými zrkadlami (m)	1 920 / 2 010 / 2 204		1 920 / 2 010 / 2 204	
	Celková výška	1 890-1 955	1 890-1 955	1 890-1 955	1 890-1 955
	Rázvor (m)	3 275		3 275	
	Predný previs / Zadný previs (mm)	904 / 802	904 / 1 152	904 / 802	904 / 1 152
	Stopový polomer otáčania medzi obrubníkmi (m)	12,4	12,4	12,4	12,4
Svetlá výška (mm)	150		150		
VNÚTORNÉ ROZMERY	Objem kufrá po kryt batožinového priestoru (l) 3 rady sedadiel	603	989	603	989
	Objem kufrá po strechu (l) 3 rady sedadiel	798	1 384	798	1 384
	Objem kufrá (l) s vybratým 3-radom sedadiel po strechu	2 381	2 932	2 381	2 932
	Objem kufrá (l) s vybratým 3 a 2 radom sedadiel po strechu	3 968	4 554	3 968	4 554
	Užitočná dĺžka za 1.radom sedadiel (mm)	2 413	2 763	2 413	2 763
	Užitočná dĺžka za 2.radom sedadiel (mm)	1 497	1 847	1 497	1 847
	Užitočná dĺžka za 3.radom sedadiel (mm)	627	977	627	977
	Užitočná šírka medzi podbehmi (mm)	1 228		1 228	
Užitočná šírka (mm)	1 618		1 618		
Výška nákladového priestoru (mm)	1 337		1 337		
ROZMERY DVERÍ	Šírka bočných posuvných dverí (mm)	933		933	
	Výška bočných posuvných dverí (mm)	1 241		1 181	
	Šírka zadných výklopných dverí (mm)	1 212		1 212	
	Výška zadných výklopných dverí (mm)	1 181		1 181	
HMOTNOSTI **	Prevádzková hmotnosť min (s vodičom) (kg)	1942 - 2263	1973 - 2297	1942 - 2263	1973 - 2297
	Užitočná hmotnosť (bez vodiča) (kg)	908 - 837	877 - 803	908 - 837	877 - 803
	Celková hmotnosť (kg)	2850 - 3100	2850 - 3100	2850 - 3100	2900 - 2950
	Brzdený prívies (kg)	1 900	1 900	1 900	1 900
	Nebrzdený prívies (kg)	750	750	750	750
	Celková hmotnosť jazdnej súpravy (kg)	4750 - 5000	4750 - 5000	4750 - 5000	4750 - 5000
	Zaťaženie strechy max. (kg)	150	150	150	150
BRZDY A PNEUMATIKY	Pneumatiky	215/60 R17		215/60 R17	
	Brzdy vpredu	kotúčové s vnútorným chladením			
	Brzdy vzadu	kotúčové			

Technické parametre sú informatívne a môžu sa meniť v závislosti od výbavy a modelu.

* Predbežné údaje. Ide o normovanú spotrebu, reálna sa môže líšiť v závislosti od charakteru jazdy.

** Hodnoty podliehajú finálnej homologácii, môžu sa líšiť v závislosti od zvolenej výbavy

CENNÍK PEUGEOT EXPERT COMBI / TRAVELLER

TECHNICKÉ PARAMETRE

		BlueHDi 180k EAT8		BlueHDi 180k EAT8		BlueHDi 180k EAT8	
		COMBI		BUSINESS		BUSINESS VIP	
		L2	L3	L2	L3	L2	L3
MOTOR	Objem motora (cm ³)	2 184		2 184		2 184	
	Počet valcov	4		4		4	
	Palivo	nafta		nafta		nafta	
	Emisná norma	Euro 6.4.e.bis		Euro 6.4.e.bis		Euro 6.4.e.bis	
	Prevodovka / počet stupňov	8st. automatická		8st. automatická		8st. automatická	
	Max. výkon kW (k) pri ot./min	132 (180) / 3500		132 (180) / 3500		132 (180) / 3500	
	Max. krútiaci moment (Nm) pri ot./min	400 / 1500		400 / 1500		400 / 1500	
	Zrýchlenie 0 - 100 km/h (s)	9,1		9,1		9,1	
	Maximálna rýchlosť (km/h)	193		193		193	
SPOTREBA	Priemerná spotreba WLTP (l/100km)*	n/a	n/a	n/a	n/a	n/a	n/a
	Objem nádrže / AdBlue (l)	69 / 22,5		69 / 22,5		69 / 22,5	
	Emisie (g/km)*	n/a	n/a	n/a	n/a	n/a	n/a
VONKAJŠIE ROZMERY	Celková dĺžka (m)	4 981	5 331	4 981	5 331	4 981	5 331
	Šírka vozidla: bez / so zaklopenými / s vyklopenými spätnými zrkadlami (m)	1 920 / 2 010 / 2 204		1 920 / 2 010 / 2 204		1 920 / 2 010 / 2 204	
	Celková výška	1 890 - 1 955	1 890 - 1 955	1 890 - 1 955	1 890 - 1 955	1 890 - 1 955	1 890 - 1 955
	Rázvor (m)	3 275		3 275		3 275	
	Predný previs / Zadný previs (mm)	904 / 802	904 / 1 152	904 / 802	904 / 1 152	904 / 802	904 / 1 152
	Stopový polomer otáčania medzi obrubníkmi (m)	12,4	12,4	12,4	12,4	12,4	12,4
Svetlá výška (mm)	150		150		150		
VNÚTORNÉ ROZMERY	Objem kufru po kryt batožinového priestoru (l) 3 rady sedadiel	603	989	603	989	603	989
	Objem kufru po strechu (l) 3 rady sedadiel	798	1 384	798	1 384	798	1 384
	Objem kufru (l) s vybratým 3-radom sedadiel po strechu	2 381	2 932	2 381	2 932	2 381	2 932
	Objem kufru (l) s vybratým 3 a 2 radom sedadiel po strechu	3 968	4 554	3 968	4 554	3 968	4 554
	Užitočná dĺžka za 1.radom sedadiel (mm)	2 413	2 763	2 413	2 763	2 413	2 763
	Užitočná dĺžka za 2.radom sedadiel (mm)	1 497	1 847	1 497	1 847	1 497	1 847
	Užitočná dĺžka za 3.radom sedadiel (mm)	627	977	627	977	627	977
	Užitočná šírka medzi podbehmi (mm)	1 228		1 228		1 228	
	Užitočná šírka (mm)	1 618		1 618		1 618	
	Výška nákladového priestoru (mm)	1 337		1 337		1 337	
ROZMERY DVERÍ	Šírka bočných posuvných dverí (mm)	933		933		933	
	Výška bočných posuvných dverí (mm)	1 241		1 181		1 181	
	Šírka zadných výklopných dverí (mm)	1 212		1 212		1 212	
	Výška zadných výklopných dverí (mm)	1 181		1 181		1 181	
HMOTNOSTI * *	Prevádzková hmotnosť min (s vodičom) (kg)	1987 - 2124	2018 - 2029	1987 - 1998	2018 - 2029	1987 - 2124	2140 - 2157
	Užitočná hmotnosť (bez vodiča) (kg)	913 - 942	957 - 996	913 - 942	957 - 996	653 - 913	695 - 957
	Celková hmotnosť (kg)	2900 - 2940	2900 - 2950	2900 - 2940	2900 - 2950	2760 - 2900	2760 - 2900
	Brzdený prívies (kg)	1 900		1 900		1 900	
	Nebrzdený prívies (kg)	750		750		750	
	Celková hmotnosť jazdnej súpravy (kg)	4800 - 4840	4800 - 4850	4800 - 4840	4800 - 4850	4660 - 4800	4660 - 4800
	Zaťaženie strechy max. (kg)	150		150		150	
BRZDY A PNEUMATIKY	Pneumatiky	225/55 R17		225/55 R17		225/55 R17	
	Brzdy vpredu	kotúčové s vnútorným chladením					
	Brzdy vzadu	kotúčové					

Technické parametre sú informatívne a môžu sa meniť v závislosti od výbavy a modelu. * Predbežné údaje. Ide o normovanú spotrebu, reálna sa môže líšiť v závislosti od charakteru jazdy. ** Hodnoty podliehajú finálnej homologácii, môžu sa líšiť v závislosti od zvolenej výbavy

CENY
EXPERT

PEUGEOT
PAUŠÁL

CENY
E-EXPERT

SÉRIOVÁ
VÝBAVA

VOLITELNÁ
VÝBAVA

ELEKTRO-
MOBILITA

PEUGEOT
CARE

TECHNICKÉ
PARAMETRE

ROZMERY
VOZIDLA

FARBY
A POŤAHY

CENNÍK PEUGEOT E-EXPERT COMBI / E-TRAVELLER

TECHNICKÉ PARAMETRE

	COMBI 49 kWh		COMBI 75 kWh		BUSINESS 49 kWh		BUSINESS 75 kWh		BUSINESS VIP 49 kWh		BUSINESS VIP 75 kWh		
	L2	L3	L2	L3	L2	L3	L2	L3	L2	L3	L2	L3	
VONKAJŠIE ROZMERY	Celková dĺžka (mm)	4 981	5 331	4 981	5 331	4 981	5 331	4 981	5 331	4 981	5 331	4 981	5 331
	Šírka bez spätných zrkadiel / s vyklopenými / zaklopenými spätnými zrkadlami (mm)	1 920 / 2 204 / 2 010											
	Celková výška (mm)	1 890 - 1 955											
	Výška hrany nákladového priestoru (mm)	562 – 604	584 – 664	562 – 604	584 – 664	584 – 653	584 – 664	584 – 653	584 – 664	584 – 653	584 – 664	584 – 653	584 – 664
	Rázvor (mm)	3 275											
	Predný previs / Zadný previs (mm)	904 / 803	904 / 1 153	904 / 803	904 / 1 153	904 / 803	904 / 1 153	904 / 803	904 / 1 153	904 / 803	904 / 1 153	904 / 803	904 / 1 153
	Stopový polomer otáčania medzi obrubníkmi (m)	12,4											
	Svetlá výška (mm)	150											
VNÚTORNE ROZMERY	Objem kufru po kryt batožinového priestoru (l) 3 rady sedadiel	603	989	603	989	603	989	603	989	603	989	603	989
	Objem kufru po strechu (l) 3 rady sedadiel	798	1 384	798	1 384	798	1 384	798	1 384	798	1 384	798	1 384
	Objem kufru (l) s vybratým 3-radom sedadiel po strechu	2 381	2 932	2 381	2 932	2 381	2 932	2 381	2 932	2 381	2 932	2 381	2 932
	Objem kufru (l) s vybratým 3 a 2 radom sedadiel po strechu	3 968	4 554	3 968	4 554	3 968	4 554	3 968	4 554	3 968	4 554	3 968	4 554
	Užitočná dĺžka za 1. radom sedadiel (mm)	2 413	2 763	2 413	2 763	2 413	2 763	2 413	2 763	2 413	2 763	2 413	2 763
	Užitočná dĺžka za 2. radom sedadiel (mm)	1 497	1 847	1 497	1 847	1 497	1 847	1 497	1 847	1 497	1 847	1 497	1 847
	Užitočná dĺžka za 3. radom sedadiel (mm)	627	977	627	977	627	977	627	977	627	977	627	977
	Užitočná šírka medzi podbehmi (mm)	1 228											
	Užitočná šírka medzi stenami (mm)	1 618											
Výška nákladového priestoru (mm)	1 337												
ROZMERY DVERÍ	Šírka bočných posuvných dverí (mm)	933											
	Výška bočných posuvných dverí (mm)	1 241											
	Šírka zadných výklopných dverí (mm)	1 212											
	Výška zadných výklopných dverí (mm)	1 181											
HMOTNOSTI * *	Prevádzková hmotnosť (s vodičom) (kg)	2 018 – 2 027	2 056	2 202 – 2 211	2 240	2 018 – 2 027	2 056	2 211	2 240	2 027 – 2 240	2 056 – 2 270	2 211 – 2 424	2 240 – 2 454
	Užitočná hmotnosť (bez vodiča) (kg)	914 – 982	885 – 974	889 – 898	850 – 890	914 – 982	885 – 974	889	850 – 890	548 – 914	518 – 885	540 – 889	510 – 850
	Celková hmotnosť (kg)	2 941 – 3 000	2 941 – 3 030	3 100	3 090 – 3 130	2 941 – 3 000	2 941 – 3 030	3 100	3 090 – 3 130	2 771 – 2 941	2 771 – 2 941	2 946 – 3 100	2 947 – 3 090
	Brzdený príves (kg)	1000	1000	1000	1000	1000	1000	1000	1000	1000	1000	1000	1000
	Nebrzdený príves (kg)	750	750	750	750	750	750	750	750	750	750	750	750
	Celková hmotnosť jazdnej súpravy (kg)	3 941 – 4 000	3 941 – 4 030	4 100	4 090 – 4 130	3 941 – 4 000	3 941 – 4 030	4 100	4 090 – 4 130	3 771 – 3 941	3 771 – 3 941	3 946 – 4 100	3 947 – 4 090
	Zaťaženie strechy max. (kg)	150											
ELEKTRO-MOTOR	Prevodovka	Automatická prevodovka s pevným prevodovým stupňom											
	Počet prevodových stupňov	1											
	Výkon motora v kW (k) pri otáčkach za minútu	100 (136) / 3 673 – 10 000				100 (136) / 3 673 – 10 000				100 (136) / 3 673 – 10 000			
	Max. krútiaci moment pri otáčkach za minútu	260 / 300 – 3 673				260 / 300 – 3 673				260 / 300 – 3 673			

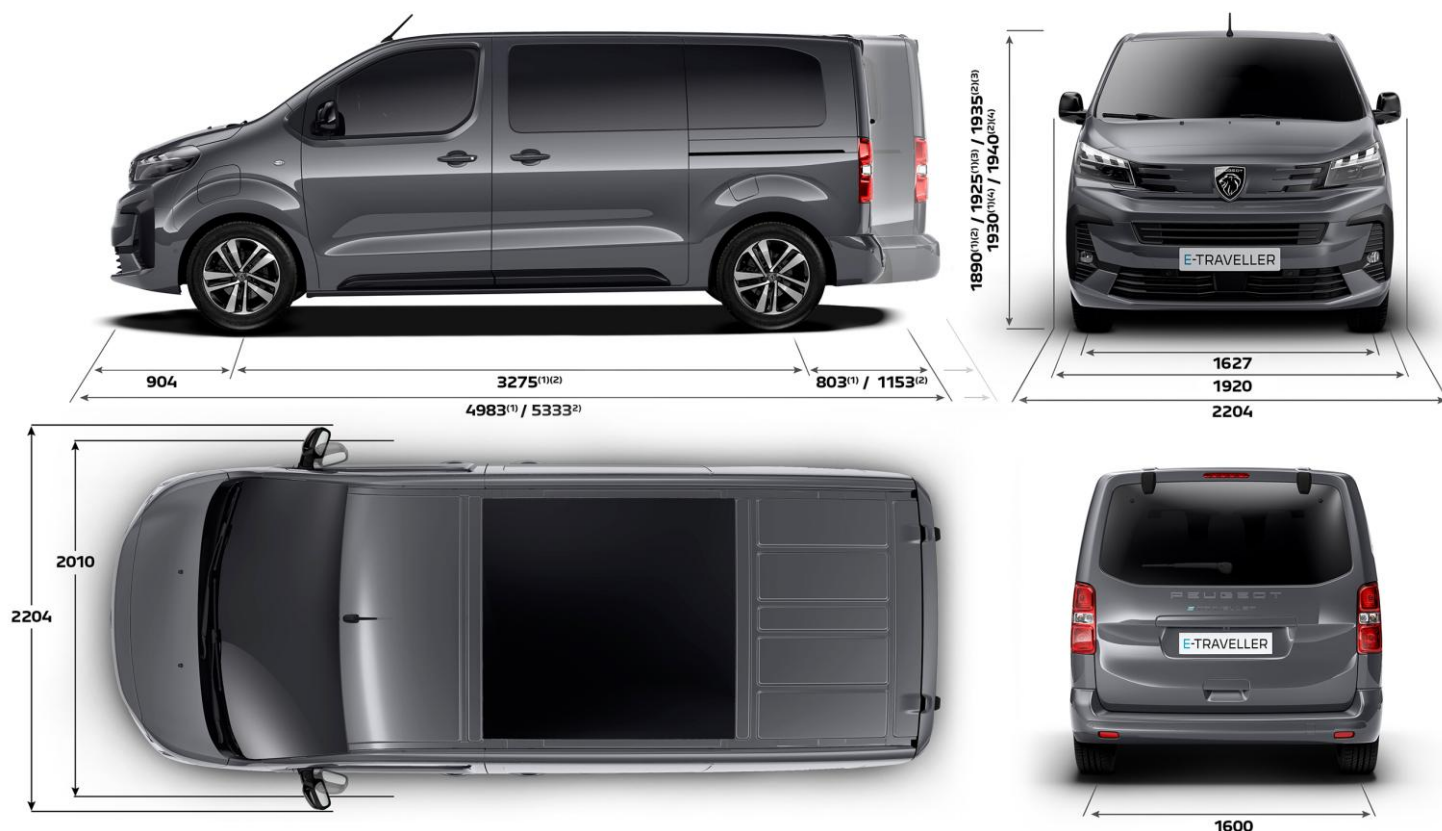
Technické parametre sú informatívne a môžu sa meniť v závislosti od výbavy a modelu. Ohľadne rozmerov sériovo dodávaných pneumatík a alternatívnych rozmerov pneumatík povolených v závislosti od typového schválenia sa informujte u Vášho predajcu. Motorizácie nemusia mať povolené všetky uvedené rozmery pneumatík.

CENNÍK PEUGEOT E-EXPERT COMBI / E-TRAVELLER

TECHNICKÉ PARAMETRE

	COMBI 49 kWh		COMBI 75 kWh		BUSINESS 49 kWh		BUSINESS 75 kWh		BUSINESS VIP 49 kWh		BUSINESS VIP 75 kWh													
	L2	L3	L2	L3	L2	L3	L2	L3	L2	L3	L2	L3												
VÝKONY	Zrýchlenie 0 - 100 km/h (s) - (iba vodič)																							
	10,8		11,9		10,8		11,9		10,8		11,9													
Maximálna rýchlosť (km/h) - (iba vodič)																								
		130				130				130														
SPOTREBY / BATÉRIE*	Kapacita batérie (kWh)																							
	49		75		49		75		49		75													
	Maximálny dojazd podľa WLTP (km)																							
	220		218		348		345		219		217		346		343									
	Spotreba podľa WLTP (kWh / 100 km)																							
	23,9 - 24,1		24,2 - 24,4		24,0 - 24,2		24,2 - 24,5		24,1		24,3		24,2		24,4		24,0 - 24,2		24,3 - 24,4		24,1 - 24,3		24,3 - 24,5	
	Nabíjanie - striedavým prúdom AC z bežnej domácej zásuvky (8A) / zo zosilnenej zásuvky (16A)																							
24h30 / 15h		24h30 / 15h		36h30 / 23h		36h30 / 23h		24h30 / 15h		24h30 / 15h		36h30 / 23h		36h30 / 23h		24h30 / 15h		24h30 / 15h		36h30 / 23h		36h30 / 23h		
Nabíjanie striedavým prúdom AC - 7,4 kW WALLBOX, (jedna fáza)																								
7:30		7:30		11:20		11:20		7:30		7:30		11:20		11:20		7:30		7:30		11:20		11:20		
Nabíjanie striedavým prúdom AC zo 11 kW WALLBOX (tri fázy)																								
5:00		5:00		7:30		7:30		5:00		5:00		7:30		7:30		5:00		5:00		7:30		7:30		
Rýchlonabíjanie (DC) - 100kW na 80 % kapacity																								
0:38		0:38		0:45		0:45		0:38		0:38		0:45		0:45		0:38		0:38		0:45		0:45		
BRZDY A PNEUMATIKY	Pneumatiky																							
	215/65 R16						225/55 R17 (BUSINESS - BUSINESS VIP)																	
	Brzdy vpredy																							
kotúčové s vnútorným chladením						kotúčové s vnútorným chladením																		
Brzdy vzadu																								
kotúčové						kotúčové																		

ROZMERY



Technické parametre sú informatívne a môžu sa meniť v závislosti od výbavy a modelu. Ohľadne rozmerov sériovo dodávaných pneumatík a alternatívnych rozmerov pneumatík povolených v závislosti od typového schválenia sa informujte u Vášho predajcu. Motorizácie nemusia mať povolené všetky uvedené rozmery pneumatík.

CENY
EXPERT

PEUGEOT
PAUŠÁL

CENY
E-EXPERT

SÉRIOVÁ
VÝBAVA

VOLITEĽNÁ
VÝBAVA

ELEKTRO-
MOBILITA

PEUGEOT
CARE

**TECHNICKÉ
PARAMETRE**


ROZMERY
VOZIDLA

FARBY
A POTAHY


CENNÍK PEUGEOT EXPERT COMBI / TRAVELLER

ROZMERY


STANDARD (L2)




627 mm




732 mm



1 497 mm



972 mm




2 413 mm


LONG (L3)




977 mm



1 082 mm



1 847 mm



1 322 mm



2 763 mm

Objem po strop (metóda objemu tekutín v dm³)

Objem pod kryt batožinového priestoru (usporiadanie s 5 sedadlami / objem do výšky operadiel predných sedadiel)

Technické parametre sú informatívne a môžu sa meniť v závislosti od výbavy a modelu. Ohľadne rozmerov sériovo dodávaných pneumatík a alternatívnych rozmerov pneumatík povolených v závislosti od typového schválenia sa informujte u Vášho predajcu. Motorizácie nemusia mať povolené všetky uvedené rozmery pneumatík.

CENY
EXPERT

PEUGEOT
PAUSÁL

CENY
E-EXPERT

SÉRIOVÁ
VÝBAVA

VOLITELNÁ
VÝBAVA

ELEKTRO-
MOBILITA

PEUGEOT
CARE

TECHNICKÉ
PARAMETRE

ROZMERY
VOZIDLA

FARBY
A POTAHY

CENNÍK PEUGEOT EXPERT COMBI / TRAVELLER

FARBY A POŤAHY

EXPERT COMBI



BIELA KAOLIN (PRP0)



SIVÁ TITANE (1JM0)



SIVÁ ARTENSE (F4M0)



ČIERNA PERLA NERA
(6VM0)

TRAVELLER BUSINESS



BIELA KAOLIN (PRP0)



SIVÁ TITANE (1JM0)



SIVÁ ARTENSE
(F4M0)



ČIERNA PERLA NERA
(6VM0)



ZELENÁ KAPARI (DUM0)

TRAVELLER BUSINESS VIP



BIELA KAOLIN (PRP0)



SIVÁ TITANE (1JM0)



SIVÁ ARTENSE
(F4M0)



ČIERNA PERLA NERA
(6VM0)



ZELENÁ KAPARI (DUM0)

CENY
EXPERT

PEUGEOT
PAUSÁL

CENY
E-EXPERT

SÉRIOVÁ
VÝBAVA

VOLITELNÁ
VÝBAVA

ELEKTRO-
MOBILITA

PEUGEOT
CARE

TECHNICKÉ
PARAMETRE

ROZMERY
VOZIDLA

FARBY
A POŤAHY

CENNÍK PEUGEOT EXPERT COMBI / TRAVELLER

FARBY A POŤAHY

EXPERT COMBI



TRAVELLER BUSINESS



TRAVELLE BUSINESS — FAMILY PACK >

CENY
EXPERT

PEUGEOT
PAUSÁL

CENY
E-EXPERT

SÉRIOVÁ
VÝBAVA

VOLITELNÁ
VÝBAVA

ELEKTRO-
MOBILITA

PEUGEOT
CARE

TECHNICKÉ
PARAMETRE

ROZMERY
VOZIDLA

FARBY
A POŤAHY

CENNÍK PEUGEOT EXPERT COMBI / TRAVELLER

FARBY A POŤAHY

TRAVELLER BUSINESS — FAMILY PACK



TRAVELLER BUSINESS VIP



INTERIÉR — 7 MIEST / 6 MIEST NA SEDENIE (LEN PRE BUSINESS VIP) >

CENY
EXPERT

PEUGEOT
PAUŠÁL

CENY
E-EXPERT

SÉRIOVÁ
VÝBAVA

VOLITEĽNÁ
VÝBAVA

ELEKTRO-
MOBILITA

PEUGEOT
CARE

TECHNICKÉ
PARAMETRE


ROZMERY
VOZIDLA

FARBY
A POŤAHY

CENNÍK PEUGEOT EXPERT COMBI / TRAVELLER

FARBY A POŤAHY

EXPERT BUSINESS — FAMILY PACK



CENY
EXPERT

PEUGEOT
PAUSÁL

CENY
E-EXPERT

SÉRIOVÁ
VÝBAVA

VOLITELNÁ
VÝBAVA

ELEKTRO-
MOBILITA

PEUGEOT
CARE

TECHNICKÉ
PARAMETRE

ROZMERY
VOZIDLA

FARBY
A POŤAHY



[KONFIGURÁTOR](#)



[TESTOVACIA
JAZDA](#)



[PREDAJNÁ
A SERVISNÁ SIEŤ](#)



[SKLADOVÉ
VOZIDLÁ](#)



[AKCIOVÉ PONUKY](#)

Ponuka je platná od 09.3.2026 do 30.04.2026

Najnižšie ceny motorových vozidiel za posledných 30 dní vám poskytujeme v zmysle zákona č. 108/2024 Z.z. o ochrane spotrebiteľa a sú dostupné na internetovej stránke: www.peugeot.sk/nastroje/posledne-ceny.html

P Automobil Import, s.r.o. si vyhradzuje právo zmeny ceny, výbavy a technických údajov vozidla bez predchádzajúceho upozornenia. Doporučené ceny vrátane DPH vo výške 23% a odvodu do recyklačného fondu vydané 09.03.2026 a platné od 09.03.2026.

Ceny uvedené v tomto cenníku sú orientačné a nezáväznú, odporúčanú spoločnosťou P Automobil Import s.r.o. a majú výlučne informatívny charakter. Ceny sú uvedené v eurách vrátane DPH. Spoločnosť P Automobil Import s.r.o. si vyhradzuje právo na zmenu všetkých uvedených údajov, vrátane údajov o cene, výbave a technických údajoch vozidla, bez predchádzajúceho upozornenia.

Všetky fotografie alebo vyobrazenia sú len ilustratívne, vyobrazené vozidlá môžu obsahovať prvky príplatkovej výbavy.

Pečiatka predajcu